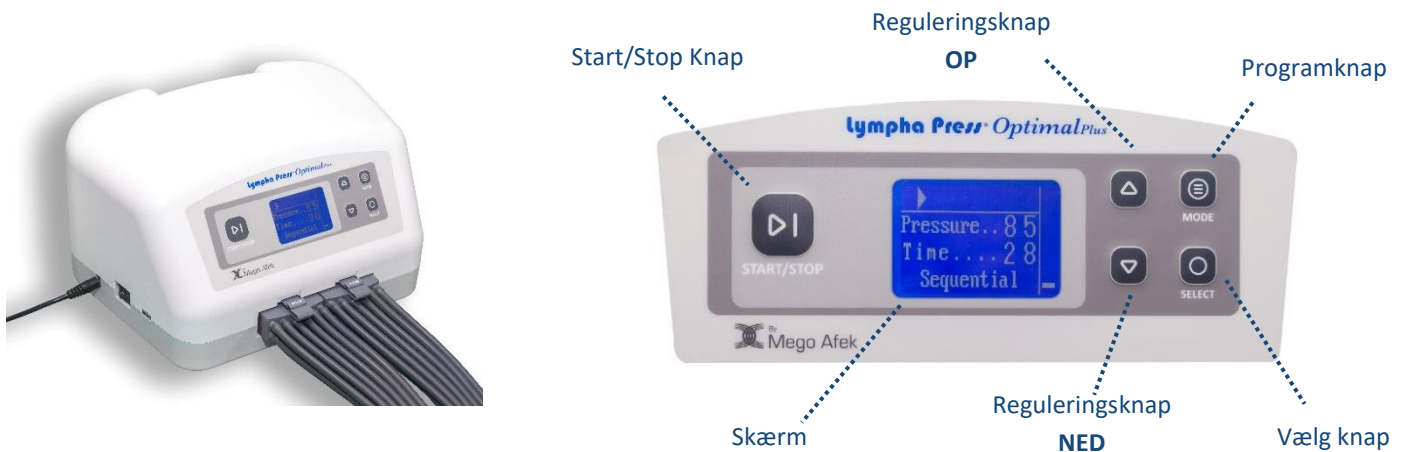


QUICKGUIDE FORUDINDSTILLET PUMPE OG BASISANVENDELSE

LYMPHA PRESS OPTIMAL PLUS



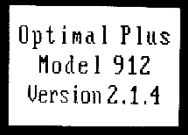
PUMPEN OG BETJENINGSPANEL:



PUMPENS KNAPPER:

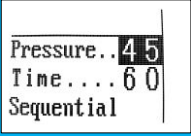



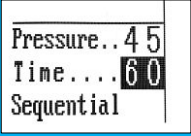



KNAP	FUNKTION:
	Mode (Programknap): Bruges til at vælge tryk, tid, program, pausetid og holdtid.
	Pil OP- og NED (Reguleringsknapper): Bruges til at justere tryk, tid, program, pausetid og holdtid.
	START/STOP: Bruges til at starte eller stoppe kompressionen.
	Select (Vælgknap): Bruges til at bekræfte valg eller ændringer af indstillinger.

BASISANVENDELSE VED FORUDSTILLET PUMPE:

SKÆRM	FUNKTION:
	<p>Strømkabel sættes i pumpe og ind i egnet stikkontakt.</p> <p>Tænd pumpe på venstre side. Knappen sættes position I.</p> <p>Velkomstskaerm: Viser modelnummer og version et kort øjeblik.</p>

SKÆRM	FUNKTION:
	<p>Tryk START på Start/Stop. </p> <p>Kompressionen starter med det forudindstillede tryk, tid og program.</p> <p>Pumpen kan ALTID stoppes. Tryk STOP på Start/Stop. </p> <p>Tryk kan reguleres på pumpe under anvendelse med Pil OP og NED.  </p> <p>På skærmen vises altid: Indstillet tryk, tid og program.</p> <p>Pumpen stopper når kompressionstiden er gået.</p>

INDSTILLING AF TRYK OG TID:

SKÆRM	FUNKTION:
	<p>På skærmen vises det indstillede tryk ved luftkammer nr. 1 – Luftkammeret længst væk fra hjertet. I eksemplet til venstre er trykket 45 mmHg.</p> <p>Pressure (Tryk) kan ændres når tallet ud for Pressure er fremhævet. Hvis ikke tallet udfor Pressure er fremhævet - Tryk på Select  til trykket er fremhævet.</p> <p>Trykket kan herefter øges eller reduceres ved hjælp af Pil OP og NED.  </p>
	<p>På skærmen vises den indstillede tid. I eksemplet til venstre er kompressionstiden 60 min.</p> <p>Den valgte kompressionstid kan ændres når tallet ud for Time er fremhævet. Hvis ikke tallet udfor Time er fremhævet – Tryk på Select  til tiden er fremhævet.</p> <p>Kompressionstiden kan herefter øges eller reduceres ved hjælp af Pil OP og NED  </p> <p>Kompressionstiden kan indstilles imellem 15 – 90 minutter. Kompressionstiden reduceres automatisk under anvendelse.</p> <p>Tilføjelser af andre programmer (fx Præterapi og Post-terapi) er inkluderet i den samlede kompressionstid.</p>